

SERRATURA I-LOCK

SISTEMA DI CONTROLLO ACCESSI PER HOTEL



 **FIP Hotel**
porte e arredi



SERRATURA I-LOCK

L'UNICA SERRATURA ELETTRONICA
PER HOTEL ANTIPANICO
NELLA VERSIONE EASY & FULL

MADE IN ITALY

SICUREZZA

ANTIEFFRAZIONE - PRIVACY - ANTIPANICO





Catenaccio di serie

Il sistema più semplice per la gestione di piccole strutture ricettive.

A prova d'urto

L'utilizzo di acciai speciali garantiscono una grande resistenza agli urti.

Efficacia antieffrazione

Il dispositivo anti-effrazione posto sul bordo frontale della serratura impedisce eventuali tentativi di intrusione.

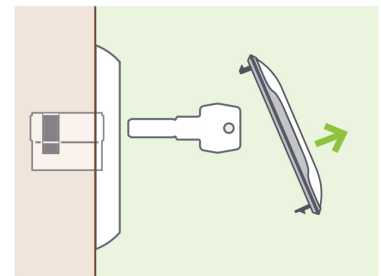
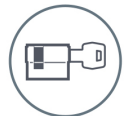


Serratura antipanico

Dall'interno della camera, abbassando la maniglia, si sblocca all'istante lo scrocco e il catenaccio, per un'apertura immediata della porta.

Cilindro di emergenza

C'è la possibilità di aprire la camera utilizzando il cilindro meccanico di emergenza.



TESSERA RFID

APERTURA SENZA CONTATTO



Contactless

La Card non ha verso e non serve inserirla, nè strisciarla in una fessura. Funziona CONTACTLESS e basta avvicinarla al lettore.



Facilmente utilizzabile anche da anziani e bambini.



Grande durata nel tempo. La tessera non striscia sul lettore. Non si usura.

RFID

La tecnologia RFID (Identificazione a Radio Frequenza) è lo stato dell'arte del controllo accessi.



Non è clonabile.



Non si smagnetizza.



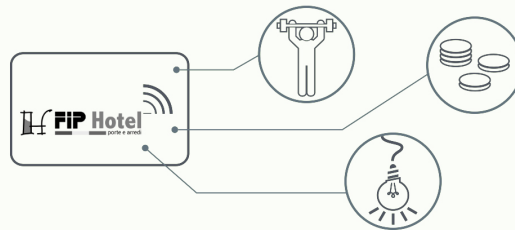
Non si danneggia con graffi, acqua, sporcizia.



Riprogrammabile infinite volte.

Multifunzione

La Card STANDARD può essere utilizzata per tutte le funzioni dell'hotel, La CARD ISO può anche essere fornita da terzi



Personalizzabile

La Card può essere personalizzata con il logo e la grafica dell'Hotel, o personalizzata



Caratteristiche tecniche

Tipo di Carta	ISO/MIFARE
Memoria	kbit, 16 settori
Frequenza	13,56MHZ
Distanza di lettura	0,1 - 3cm
Colore	Bianco
Conservazione dei dati	10 anni
Resistenza	. 100.000 cicli

SISTEMA

CHE TIPO DI UTENTE SEI



VERSIONE EASY

In questa versione è compresa la serratura elettronica, 1 card di sistema che permette la creazione e la cancellazione delle card e 3 card per gli ospiti.



VERSIONE FULL

Questa versione ha le stesse caratteristiche della versione EASY ed in aggiunta il software di gestione e di programmazione delle card.

SERRATURA I-LOCK

EASY

Pronti... via!

Con le 3 tessere in dotazione si può gestire l'accesso in camera senza PC o software, in modo veramente EASY!



La Card di sistema permette di associare una serratura alla struttura e consente la creazione e la cancellazione di card per le camere



La Card Camera permette di accedere e sbloccare la serratura

La semplicità in funzione

PROCEDURA PER CREAZIONE DI SYSTEM CARD PER LA SERRATURA



RUOTARE LA CHIAVE 6 VOLTE PER APRIRE LO SCROCCO. SI SENTIRA' UN LUNGO BEEP



AVVICINARE LA CARD VUOTA



LA SYSTEM CARD ADESSO E' STATA CREATA

PROCEDURA PER CREAZIONE DI CARD CAMERA PER L'OSPITE



AVVICINARE 1 VOLTA LA CARD DI SISTEMA



AVVICINARE LA CARD VUOTA



LA CARD ADESSO E' PRONTA PER L'ACCESSO

PROCEDURA PER CANCELLAZIONE DI TUTTE LE CARD CAMERA ASSOCIATE



AVVICINARE 5 VOLTE LA CARD DI SISTEMA



TUTTE LE CARD OSPITI SONO STATE ELIMINATE

NB.:
OGNI SERRATURA PUO' AVERE UNA SOLA SYSTEM CARD

SERRATURA I-LOCK

Gestione degli accessi completa e flessibile

Il sistema è Stand Alone: richiede solo un PC e il dispositivo per la scrittura delle tessere.

FULL



Gestione Clienti e Operatori



Gestione accessi comuni



Gestione per fasce orarie



Nessun limite al numero di utenti





Nessun limite al numero di camere



Il sistema software dedicato permette il rapido aggiornamento delle tessere, la gestione degli accessi comuni e l'assegnazione di autorizzazioni diverse al personale dell'hotel.


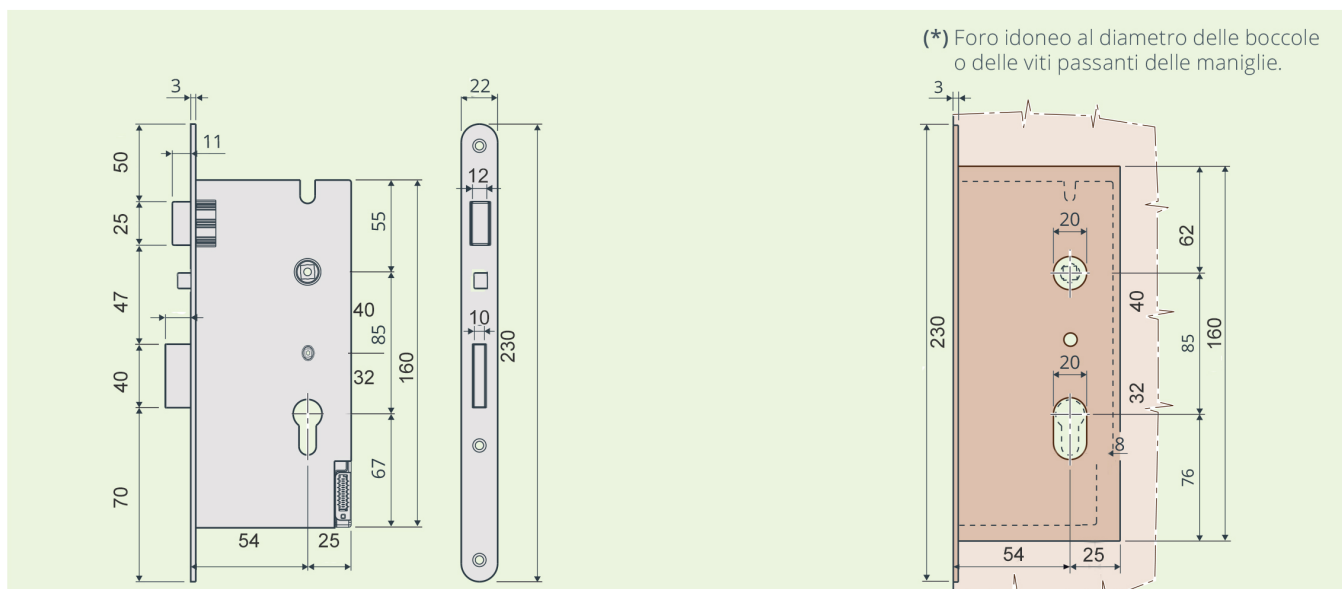
Tabella comparativa dei sistemi

	 EASY	 FULL
Protezione con password impianto	●	●
Cilindro di emergenza	●	●
Tessere Clienti, Operatori, Direttore	●	●
Tasca Energy saver con lettura tessera	Tessera Cliente / Tessera Operatore	Tessera cliente / Tessera operatore
Utilizzo tessera per più applicazioni		●
Gestione validità temporale tessere		●
Check-In / Check-Out clienti		●
Smarrimento Tessera Cliente	Tessera Operatore / System	Blacklist / Scadenza tessera
Smarrimento Tessera Operatore		Blacklist
Smarrimento Tessera Supervisore		Blacklist
Smarrimento Tessera Attivazione		Invio nuova tessera
Segnalazione batterie scariche	Led sulla porta	Led sulla porta e software
Quantità massima camere	Infinite	Infinite
Numero max tessere cliente autorizzate in una camera	50	Infinite
Numero max tessere operatore autorizzate in una camera	50	Infinite
Gestione accessi comuni		●
Gestione accessi di servizio		●
Gestione fasce orarie		●
Gestione storico		●
Fasce orarie		●
Necessario Software		●
Necessaria Installazione impianto		●

Dati tecnici

	Applicazione	Per porte di hotel e strutture ricettive
	Funzione antipanico	Un lato antipanico e un lato attivabile tramite card
	Cilindro meccanico di emergenza	Mezzo cilindro a profilo europeo
	Maniglia	
	Dimensione quadro maniglia	Doppio quadro 8 mm
	Finitura serratura	Cromato Opaco
	Temperatura di utilizzo	-10 / +55 °C
	Alimentazione a batterie (adatta per hotel in ristrutturazione e nuove costruzioni)	4 batterie alcaline tipo AA (LR6)
	Durata batterie	12 mesi, a seconda delle condizioni di utilizzo
	Segnali luminosi	1 led interno camera e 2 led esterno camera per la segnalazione delle autorizzazioni, degli avvisi e delle batterie scariche
	Software	Requisiti minimi: Microsoft Windows WIN7 SP1 o superiore, CPU 1,5GHz Dual core o superiore, 2GB RAM
	Tecnologia lettura card	Rfid

Caratteristiche serratura e incontro



FIP S.r.l. | Via Consolare Antica, 402 | 98070 Capo D'Orlando (ME) | Italy
Tel. +39 0941 912335 (pbx) +39 0941 901172 | Fax +39 0941 901749
web: fipporte.com | e-mail: fip@fipporte.com